



470 Kg/24h

JN505

Fabbricatori di ghiaccio nugget / Nugget Ice Makers:
 JN95C - JN130C - JN160C - JN200C - JN125 - JN205 - JN305 - JN505
 JN95C F - JN130C F - JN160C F - JN200C F - JN125 F - JN205 F - JN305 F - JN505 F

JN505
 230V/1N/50Hz
 Modular - Nugget System



CARATTERISTICHE

- Scocca in acciaio
- Condensazione ad aria o acqua
- Tasto comandi capacitivo
- Segnalazione acustica e luminosa allarmi
- Report allarmi HACCP
- Regolazione umidità ghiaccio
- Collegamento USB per aggiornamento sw e scarico dati HACCP
- Ventilatore condensatore controllato alle basse temperature ambiente
- Analisi predittiva malfunzionamenti
- Report prestazioni apparecchiatura
- Connessione cloud IOT
- Produzione ghiaccio programmabile
- Filtro aria estraibile e lavabile

OPZIONALE

- Ciclo sanificazione programmabile con Ozono
- Lampada led UVC
- Regolazione livello ghiaccio deposito

FEATURES

- Stainless steel construction
- Air or water condensation
- Touch control
- Acoustic and luminous alarms
- Report HACCP alarms
- Ice humidity adjustment
- USB connection for software update and HACCP data download
- Condenser fan controlled at low ambient temperatures
- Predictive analysis of malfunctions
- Machine performance report
- IOT cloud connection
- Programmable ice production
- Removable and washable air filter

OPTIONAL

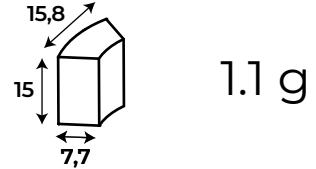
- Ozone sanitization cycle programmable
- UVC Led lamp
- Ozone sanitization cycle programmable

DATI TECNICI - SPECIFICATIONS

		cond	comp. W	ABS. W	Fuse	Kwh/100Kg	l/h	kg	kg	
JN505 A AG	230/50/1		2778	1650	16	15.7	15.8	103	112	
JN505 W AG	230/50/1		2778	1500	16	14.3	74.5	103	112	



TIPO GHIACCIO / ICE TYPE



CONTENUTO ACQUA RESIDUO **1.1 g**
 RESIDUAL WATER CONTENT **8 %**

PRODUZIONE GHIACCIO / ICE PRODUCTION **kg/24h**
lbs/24h

DEPOSITO / SLOPE BINS

JB405 (KBM405) -
 JB505 (KBM505) -
 JUD500 - 700 - 1000 -
 JBR140 - 320 - 620

DIMENSIONI / DIMENSIONS

	L x P x H (mm)
	668 x 668 x 709
	750 x 727 x 855

VOLTAGE



GAS

R290
 GWP=3
 Ton CO2 equiv. Air = 0.0
 Ton CO2 equiv. Water = 0.0

Raffreddamento ad Aria Air Cooled Unit

Temp. Aria Air Temp.	Temp. Acqua / Water Temp.				
	°C	32°	21°	15°	10°
°F	90°	70°	60°	50°	
10°	395	435	444	470	
50°	871	959	979	1036	
21°	360	408	420	440	
70°	794	899	926	970	
32°	310	350	364	378	
90°	683	772	802	833	
38°	284	314	328	340	
100°	626	692	723	750	

Raffreddamento ad Acqua Water Cooled Unit

Temp. Aria Air Temp.	Temp. Acqua / Water Temp.				
	°C	32°	21°	15°	10°
°F	90°	70°	60°	50°	
10°	356	394	407	429	
50°	786	868	897	946	
21°	352	385	398	420	
70°	776	849	878	926	
32°	339	370	385	400	
90°	747	815	849	883	
38°	308	339	354	367	
100°	679	747	781	810	

Via del Lavoro, 9 31033 Castelfranco Veneto (TV) Tel.
 +39 0423.738452 Fax +39 0423.722811
 email: info@jolyice.it
 www.jolyice.it



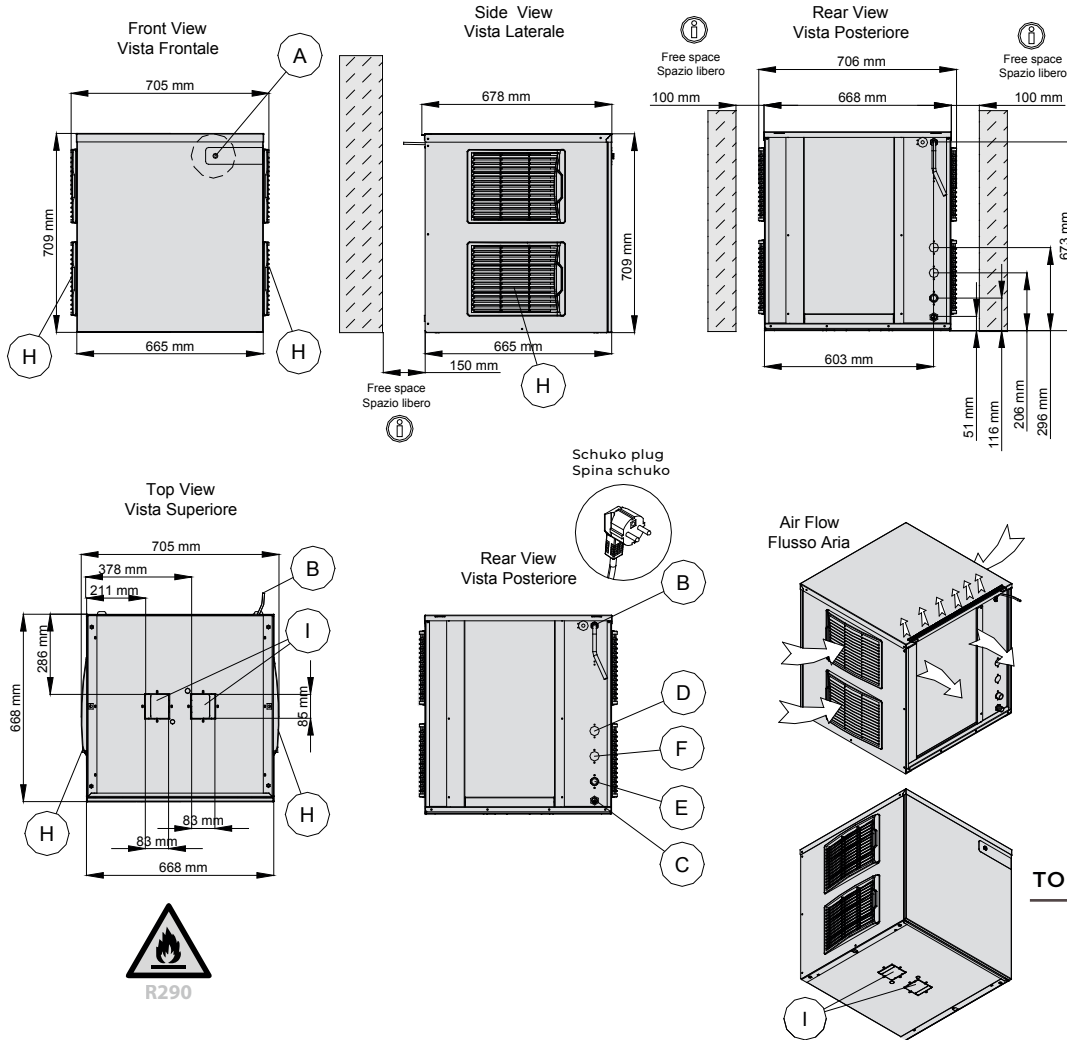
470 Kg/24h

JN505

Fabbricatori di ghiaccio nugget / Nugget Ice Makers:
 JN95C - JN130C - JN160C - JN200C - JN125 - JN205 - JN305 - JN505
 JN95C F - JN130C F - JN160C F - JN200C F - JN125 F - JN205 F - JN305 F - JN505 F

JN505
 230V/1N/50Hz
 Modular - Nugget System

DIMENSIONI - DIMENSIONS

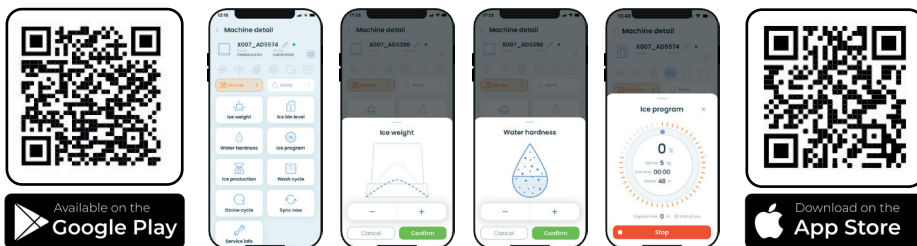


- A** Tasto Touch di avvio-standby / Start-standby capacitive button
- B** Ingresso alimentazione elettrica / Electrical cable supply
- C** Attacco scarico acqua Ø 20 mm / Water outlet connection
- D** Uscita acqua condensatore ad acqua Ø 20 mm / Water outlet connection water condensation
- E** Attacco entrata acqua - 3/4"gas / Water inlet connection
- F** Entrata acqua condensatore ad acqua - 3/4"gas / Water inlet connection water condensation - 3/4"gas
- H** Filtro aria / Air filter
- I** Foro caduta ghiaccio / Ice drop area



APP ICE WORLD

Permette il comando e il monitoraggio dei produttori di ghiaccio direttamente da smartphone / It allows the control and monitoring of the ice machines directly from a smartphone



Condizioni operative - Operating requirements

	Min.	Max
Temp. Ambiente / Air Temperature	10°C	40°C
Temp. Acqua / Water Temperature	5°C	35°C
Press. Acqua / Water Pressure	1 Bar (14psi)	5 Bar (70psi)
Conducibilità acqua / Water conductivity		>10 µS
Alimentazione / Electrical supply	-10%	+10%

Capacitive Stand-by Reset control (led with continuous colors variation from white to red)

Pulsante Capacitivo di ripristino dello stand-by (led a variazione continua di colori dal bianco al rosso)

Calore espulso / Rejected Heat	4171 W
Volume Aria / Air Volume	1200 m³/h

Joly Ice