



165 Kg/24h

JN165

Fabbricatori di ghiaccio nugget / Nugget Ice Makers:
 JN95C - JN130C - JN160C - JN200C - JN125 - JN205 - JN305 - JN505
 JN95C F - JN130C F - JN160C F - JN200C F - JN125 F - JN205 F - JN305 F - JN505 F

JN165
 230V/1N/50Hz
 Modular - Nugget System

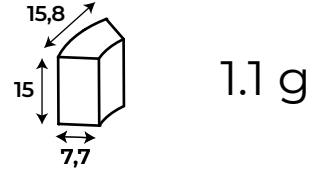


CARATTERISTICHE

- Scocca in acciaio
- Condensazione ad aria o acqua
- Tasto comandi capacitivo
- Segnalazione acustica e luminosa allarmi
- Report allarmi HACCP
- Regolazione umidità ghiaccio
- Regolazione livello ghiaccio deposito
- Collegamento USB per aggiornamento sw e scarico dati HACCP
- Ventilatore condensatore controllato alle basse temperature ambiente
- Analisi predittiva malfunzionamenti
- Report prestazioni apparecchiatura
- Connessione cloud IOT
- Produzione ghiaccio programmabile
- Filtro aria estraibile e lavabile



TIPO GHIACCIO / ICE TYPE



1.1 g

CONTENUTO ACQUA RESIDUO

8 %

RESIDUAL WATER CONTENT

OPZIONALE

- Ciclo sanificazione programmabile con Ozono

FEATURES

- Stainless steel construction
- Air or water condensation
- Touch control
- Acoustic and luminous alarms
- Report HACCP alarms
- Ice humidity adjustment
- Storage bin ice level adjustment
- USB connection for software update and HACCP data download
- Condenser fan controlled at low ambient temperatures
- Predictive analysis of malfunctions
- Machine performance report
- Feet 100 mm kit
- IOT cloud connection
- Programmable ice production
- Removable and washable air filter

DEPOSITO / SLOPE BINS

JB105 - JB155 (KBD105-155) -
 JB205 - JB255 (KM205-255) -
 JB305 (KM305) -
 JB405 (KFM405) -
 JB505 (KFM505)

DIMENSIONI / DIMENSIONS

	L x P x H (mm)
	570 x 545 x 535
	650 x 600 x 690

VOLTAGE

	220-240/50/1
--	--------------

GAS

	R290 GWP=3 Ton CO2 equiv. Air = 0.0 Ton CO2 equiv. Water = 0.0
--	---

OPTIONAL

- Ozone sanitization cycle programmable

DATI TECNICI - SPECIFICATIONS

	cond	comp. W	ABS. W	Fuse	Kwh/100Kg	I / h	kg	kg	
JN165 A AG		220-240/50/1	665	660	10	11.3	5.4	55	62
JN165 W AG		220-240/50/1	665	580	10	7.5	55.8	55	62

PRODUZIONE GHIACCIO / ICE PRODUCTION

kg/24h
lbs/24h

Raffreddamento ad Aria
Air Cooled Unit



Temp. Aria Air Temp.	Temp. Acqua / Water Temp.			
	°C	°F	°C	°F
10°	32°	90°	21°	70°
50°	139	306	150	331
21°	158	348	156	334
70°	120	264	130	287
32°	136	300	143	315
90°	110	242	120	264
38°	126	278	132	291
100°				

Raffreddamento ad Acqua
Water Cooled Unit



Temp. Aria Air Temp.	Temp. Acqua / Water Temp.			
	°C	°F	°C	°F
10°	32°	90°	21°	70°
50°	160	353	167	368
21°	173	381	177	390
70°	156	344	164	362
32°	147	324	157	346
90°	141	311	153	337
38°	157	346	159	357
100°				

Via del Lavoro, 9 31033 Castelfranco Veneto (TV) Tel.
 +39 0423.738452 Fax +39 0423.722811
 email: info@jolyice.it
 www.jolyice.it



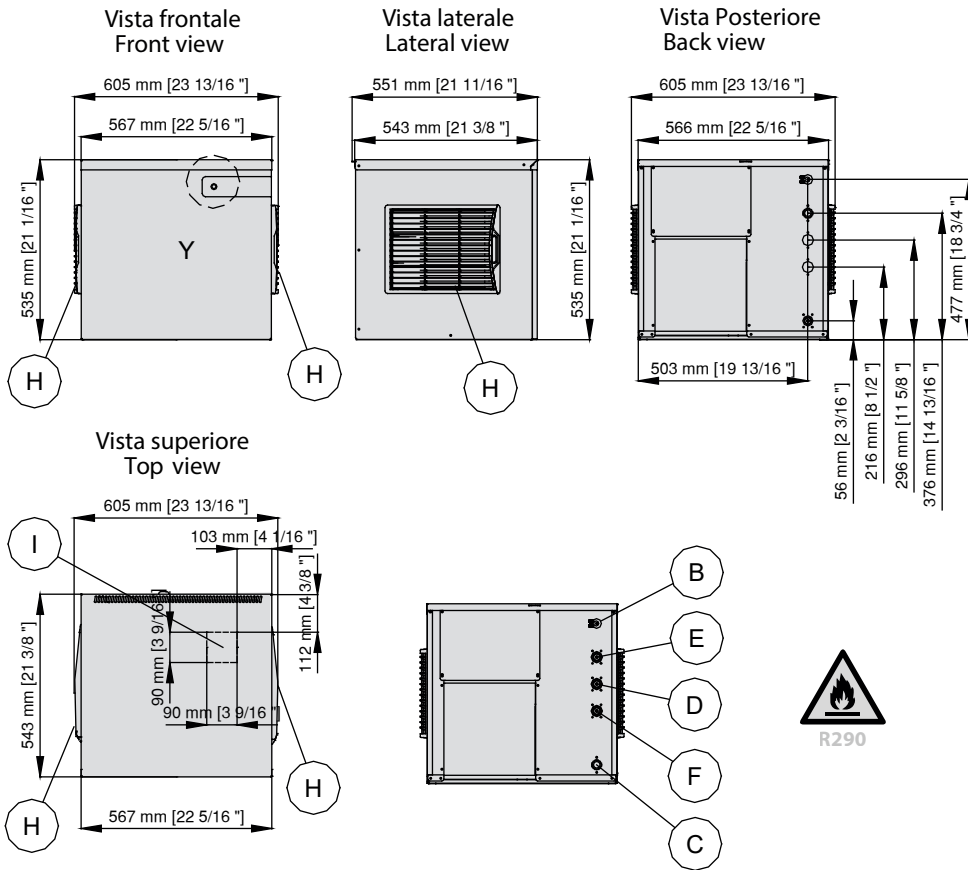
165 Kg/24h

JN165

Fabbricatori di ghiaccio nugget / Nugget Ice Makers:
 JN95C - JN130C - JN160C - JN200C - JN125 - JN205 - JN305 - JN505
 JN95C F - JN130C F - JN160C F - JN200C F - JN125 F - JN205 F - JN305 F - JN505 F

JN165
 230V/1N/50Hz
 Modular - Nugget System

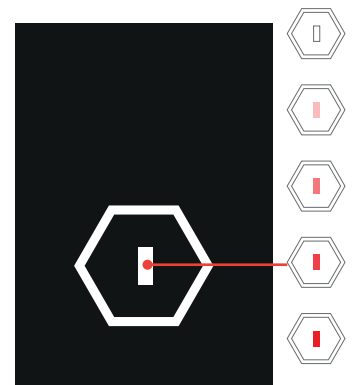
DIMENSIONI - DIMENSIONS



- B** Ingresso alimentazione elettrica / Electrical cable supply
- C** Attacco scarico acqua Ø 20 / Water outlet connection Ø 20
- D** Uscita acqua cond. ad acqua Ø 20 / Water outlet connection water condensation Ø 20
- E** Attacco entrata acqua 3/4" gas / Water inlet connection 3/4" gas
- F** Attacco entrata acqua condensatore ad acqua 3/4" gas (opz.) / Water inlet connection water condensation 3/4" gas (opt.)
- H** Filtro Aria / Air Filter
- I** Foro caduta ghiaccio / Ice drop area



TOUCH CONTROL



Capacitive Stand-by Reset control (led with continuous colors variation from white to red)

Pulsante Capacitivo di ripristino dello stand-by (led a variazione continua di colori dal bianco al rosso)

APP ICE WORLD

Permette il comando e il monitoraggio dei produttori di ghiaccio direttamente da smartphone / It allows the control and monitoring of the ice machines directly from a smartphone



Condizioni operative - Operating requirements

	Min.	Max
Temp. Ambiente / Air Temperature	10°C	40°C
Temp. Acqua / Water Temperature	5°C	35°C
Press. Acqua / Water Pressure	1 Bar (14psi)	5 Bar (70psi)
Conducibilità acqua / Water conductivity		>10 µS
Alimentazione / Electrical supply	-10%	+10%

Calore espulso / Rejected Heat	2218 W
Volume Aria / Air Volume	300 m³/h

Joly Ice