



72 Kg/24h

JS70 F

Fabbricatori di ghiaccio a spruzzo / Spray Ice Makers:
 JS28 - JS28+ - JS38 - JS46 - JS54 - JS70 - JS90
 JS28 F - JS28+ F - JS38 F - JS46 F - JS54 F - JS70 F - JS90 F

230V/1N/50Hz
 Self contained
 Spray System

- USB
- BLUETOOTH
- WI-FI
- TOUCH CONTROL
- RAINBOW TECHNOLOGY
- SAFE ICE
- PROGRAMMED OZONE CYCLE
- SCHEDULED PRODUCTION

CARATTERISTICHE

- Scocca in acciaio
- Condensazione ad aria o acqua
- Ciclo di sanificazione
- Produzione ghiaccio programmabile
- Tasto comandi capacitivo
- Segnalazione acustica e luminosa allarmi
- Report allarmi HACCP
- Regolazione peso cubetto
- Regolazione livello ghiaccio deposito
- Collegamento USB per aggiornamento sw e scarico dati HACCP
- Ventilatore condensatore controllato alle basse temperature ambiente
- Analisi predittiva malfunzionamenti
- Report prestazioni apparecchiatura.

OPZIONALE

- Ciclo sanificazione programmabile con Ozono
- Trattamento nanotecnologico evaporatore con Rainbow technology
- Connessione cloud IOT
- Kit piedini (100 mm)

FEATURES

- Stainless steel construction
- Air or water condensation
- Sanitization cycle
- Programmable ice production
- Capacitive button
- Acoustic and luminous alarms
- Report HACCP alarms
- Cube weight adjustment
- Storage bin ice level adjustment
- USB connection for software update and HACCP data download
- Condenser fan controlled at low ambient temperatures
- Predictive analysis of malfunctions
- Machine performance report.

OPTIONAL

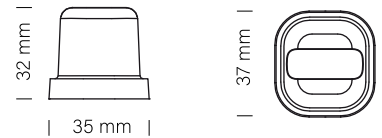
- Sanitization cycle programmable with Ozone
- Rainbow technology Nanotechnological evaporator treatment
- IOT cloud connection
- Feet kit (100 mm)

DATI TECNICI - SPECIFICATIONS

	cond	comp. W	ABS. W	Fuse	Kwh/100Kg	l / h	kg	kg	
JS70 F A AG		220-240/50/1	1317	880	10	25.5	7.26	57	69
JS70 F W AG		220-240/50/1	1317	560	10	21.1	37.8	57	69



TIPO GHIACCIO / ICE TYPE



PCS / CYCLE
 PZ/CICLO **56**

WEIGHT ICE
 PESO GHIACCIO **20 g**

PRODUZIONE GHIACCIO /
 ICE PRODUCTION **kg/24h**
lbs/24h

Raffreddamento ad Aria
 Air Cooled Unit

Temp. Aria Air Temp.	Temp. Acqua / Water Temp.			
°C	32°	21°	15°	10°
°F	90°	70°	60°	50°
10°	64	68	70	72
50°	141	150	154	159
21°	57	61	63	65
70°	126	134	139	143
32°	51	55	57	59
90°	112	121	126	130
38°	40	43	45	47
100°	88	95	99	104

Raffreddamento ad Acqua
 Water Cooled Unit

Temp. Aria Air Temp.	Temp. Acqua / Water Temp.			
°C	32°	21°	15°	10°
°F	90°	70°	60°	50°
10°	62	67	68	70
50°	137	148	150	154
21°	57	62	64	66
70°	126	137	141	146
32°	51	56	58	60
90°	117	128	132	137
38°	49	53	56	57
100°	108	117	123	126

Via del Lavoro, 9 31033 Castelfranco Veneto (TV) Tel.
 +39 0423.738452 Fax +39 0423.722811
 email: info@jolyice.it
 www.jolyice.it



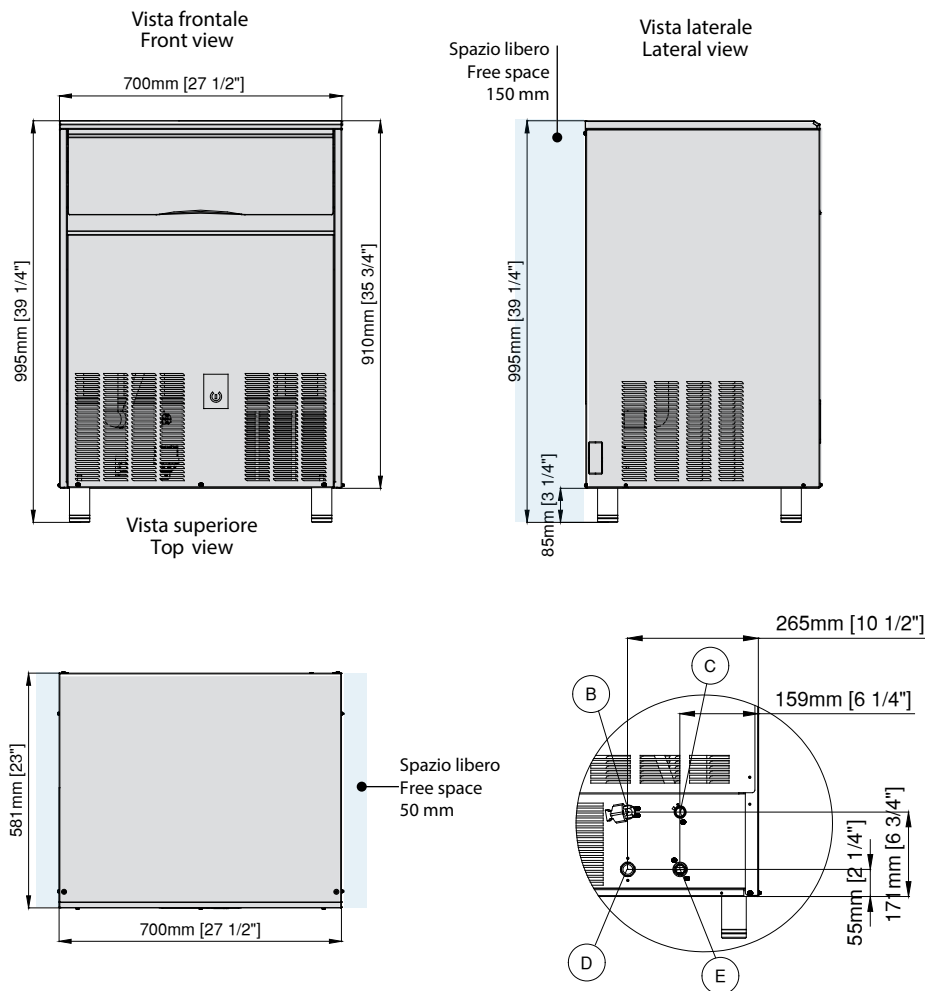
72 Kg/24h

Fabbricatori di ghiaccio a spruzzo / Spray Ice Makers:
 JS28 - JS28+ - JS38 - JS46 - JS54 - JS70 - JS90
 JS28 F - JS28+ F - JS38 F - JS46 F - JS54 F - JS70 F - JS90 F

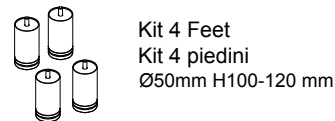
JS70 F

230V/1N/50Hz
 Self contained
 Spray System

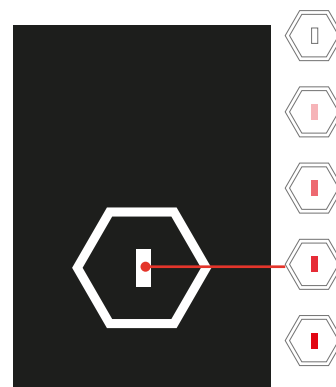
DIMENSIONI - DIMENSIONS



- B** Electrical cable supply / Ingresso alimentazione elettrica
- C** Water outlet connection / Attacco scarico acqua Ø 20 mm
- D** Water outlet connection water condensation / Uscita acqua condensatore ad acqua Ø 20 mm
- E** Water inlet connection / Attacco entrata acqua - 3/4" gas



TOUCH CONTROL



Capacitive Stand-by Reset control (led with continuous colors variation from white to red)

Pulsante Capacitivo di ripristino dello stand-by (led a variazione continua di colori dal bianco al rosso)

APP ICE WORLD

Permette il comando e il monitoraggio dei produttori di ghiaccio direttamente da smartphone / It allows the control and monitoring of the ice machines directly from a smartphone



Condizioni operative - Operating requirements

	Min.	Max
Temp. Ambiente / Air Temperature	10°C	40°C
Temp. Acqua / Water Temperature	5°C	35°C
Press. Acqua / Water Pressure	1 Bar (14psi)	5 Bar (70psi)
Conducibilità acqua / Water conductivity	>10 µS	
Alimentazione / Electrical supply	-10%	+10%

Calore espulso / Rejected Heat	2865 W
Volume Aria / Air Volume	450 m³/h

Joly Ice