



25 Kg/24h

JS28+ F

Fabbricatori di ghiaccio a spruzzo / Spray Ice Makers:
 JS28 - JS28+ - JS38 - JS46 - JS54 - JS70 - JS90
 JS28 F - JS28+ F - JS38 F - JS46 F - JS54 F - JS70 F - JS90 F

230V/1N/50Hz
 Self contained
 Spray System



CARATTERISTICHE

- Scocca in acciaio
- Condensazione ad aria o acqua
- Ciclo di sanificazione
- Produzione ghiaccio programmabile
- Tasto comandi capacitivo
- Segnalazione acustica e luminosa allarmi
- Report allarmi HACCP
- Regolazione peso cubetto
- Regolazione livello ghiaccio deposito
- Collegamento USB per aggiornamento sw e scarico dati HACCP
- Ventilatore condensatore controllato alle basse temperature ambiente
- Analisi predittiva malfunzionamenti
- Report prestazioni apparecchiatura.

OPZIONALE

- Ciclo sanificazione programmabile con Ozono
- Trattamento nanotecnologico evaporatore con Rainbow technology
- Connessione cloud IOT
- Kit piedini (100 mm)

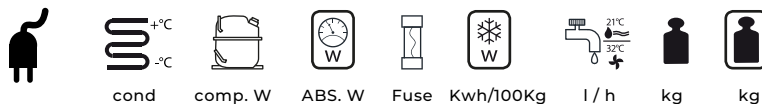
FEATURES

- Stainless steel construction
- Air or water condensation
- Sanitization cycle
- Programmable ice production
- Capacitive button
- Acoustic and luminous alarms
- Report HACCP alarms
- Cube weight adjustment
- Storage bin ice level adjustment
- USB connection for software update and HACCP data download
- Condenser fan controlled at low ambient temperatures
- Predictive analysis of malfunctions
- Machine performance report.

OPTIONAL

- Sanitization cycle programmable with Ozone
- Rainbow technology Nanotechnological evaporator treatment
- IOT cloud connection
- Feet kit (100 mm)

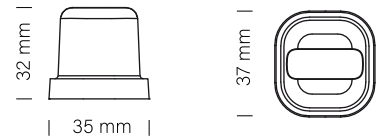
DATI TECNICI - SPECIFICATIONS



JS28+ F	A AG	220-240/50/1		667	460	10	40.2	2.74	34	42
JS28+ F	W AG	220-240/50/1		667	410	10	37.5	32.3	34	42



TIPO GHIACCIO / ICE TYPE



PCS / CYCLE
 PZ/CICLO **18**

WEIGHT ICE
 PESO GHIACCIO **20 g**

PRODUZIONE GHIACCIO /
 ICE PRODUCTION **kg/24h**
lbs/24h

Raffreddamento ad Aria
 Air Cooled Unit

Temp. Aria Air Temp.	Temp. Acqua / Water Temp.			
°C	32°	21°	15°	10°
°F	90°	70°	60°	50°
10°	18	22	23	25
50°	40	49	51	55
21°	17	21	22	24
70°	37	46	49	53
32°	15	19	20	22
90°	33	42	44	49
38°	13	16	17	18
100°	29	35	37	40

Raffreddamento ad Acqua
 Water Cooled Unit

Temp. Aria Air Temp.	Temp. Acqua / Water Temp.			
°C	32°	21°	15°	10°
°F	90°	70°	60°	50°
10°	20	21	22	23
50°	44	46	49	51
21°	19	20	21	22
70°	42	44	46	49
32°	17	18	19	20
90°	37	40	42	44
38°	15	16	17	18
100°	33	35	37	40

Via del Lavoro, 9 31033 Castelfranco Veneto (TV) Tel.
 +39 0423.738452 Fax +39 0423.722811
 email: info@jolyice.it
 www.jolyice.it



25 Kg/24h

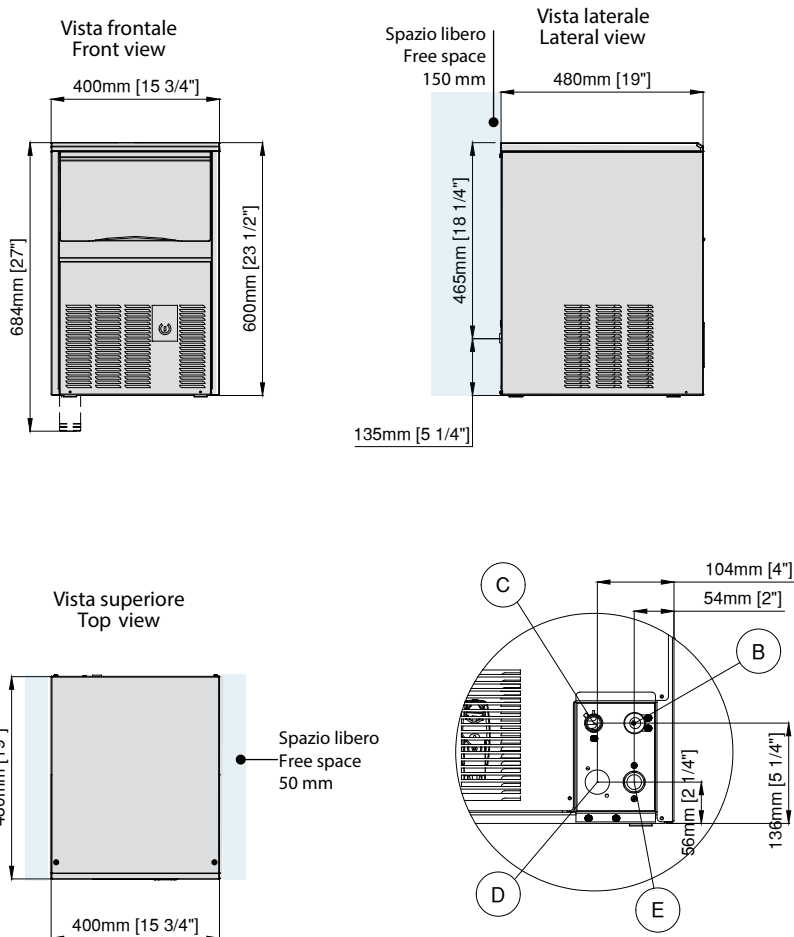


JS28+ F

Fabbricatori di ghiaccio a spruzzo / Spray Ice Makers:
 JS28 - JS28+ - JS38 - JS46 - JS54 - JS70 - JS90
 JS28 F - JS28+ F - JS38 F - JS46 F - JS54 F - JS70 F - JS90 F

230V/1N/50Hz
 Self contained
 Spray System

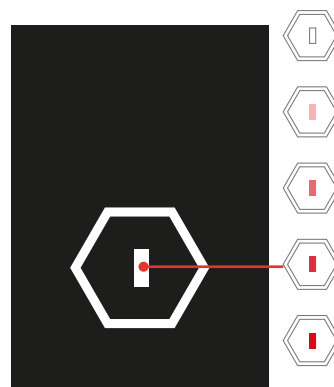
DIMENSIONI - DIMENSIONS



- B** Electrical cable supply / Ingresso alimentazione elettrica
- C** Water outlet connection / Attacco scarico acqua Ø 20 mm
- D** Water outlet connection water condensation / Uscita acqua condensatore ad acqua Ø 20 mm
- E** Water inlet connection / Attacco entrata acqua - 3/4" gas



TOUCH CONTROL



Capacitive Stand-by Reset control (led with continuous colors variation from white to red)

Pulsante Capacitivo di ripristino dello stand-by (led a variazione continua di colori dal bianco al rosso)

APP ICE WORLD

Permette il comando e il monitoraggio dei produttori di ghiaccio direttamente da smartphone / It allows the control and monitoring of the ice machines directly from a smartphone



Condizioni operative - Operating requirements

	Min.	Max
Temp. Ambiente / Air Temperature	10°C	40°C
Temp. Acqua / Water Temperature	5°C	35°C
Press. Acqua / Water Pressure	1 Bar (14psi)	5 Bar (70psi)
Conducibilità acqua / Water conductivity	>10 µS	
Alimentazione / Electrical supply	-10%	+10%

Calore espulso / Rejected Heat	1056 W
Volume Aria / Air Volume	185 m³/h

Joly Ice