



50 Kg/24h

JP50 F

Fabbricatori di ghiaccio a cubetto cavo / Hollow cube Ice Makers:
 JP23 nano - JP23 - JP25 - JP30 - JP36 - JP45 - JP50 - JP62 - JP80 - JP95 - JP150
 JP23 nano F - JP23 F - JP25 F - JP30 F - JP36 F - JP45 F - JP50 F - JP62 F - JP80 F - JP95 F - JP150 F

230V/1N/50Hz
 Self contained
 Paddle System

- USB
- BLUETOOTH
- WI-FI
- TOUCH CONTROL
- RAINBOW TECHNOLOGY
- SAFE ICE
- PROGRAMMED OZONE CYCLE
- SCHEDULED PRODUCTION

CARATTERISTICHE

- Scocca in acciaio
- Condensazione ad aria o acqua
- Ciclo di lavaggio
- Produzione ghiaccio programmabile
- Tasto comandi capacitivo
- Segnalazione acustica e luminosa allarmi
- Report allarmi HACCP
- Regolazione livello ghiaccio deposito
- Collegamento USB per aggiornamento sw e scarico dati HACCP
- Ventilatore condensatore controllato alle basse temperature ambiente
- Analisi predittiva malfunzionamenti
- Report prestazioni apparecchiatura
- Kit piedini 100 mm

OPZIONALE

- Ciclo sanificazione programmabile con Ozono
- Trattamento nanotecnologico evaporatore con Rainbow technology
- Connessione cloud IOT

FEATURES

- Stainless steel construction
- Air or water condensation
- Cleaning cycle
- Programmable ice production
- Touch control
- Acoustic and luminous alarms
- Report HACCP alarms
- Storage bin ice level adjustment
- USB connection for software update and HACCP data download
- Condenser fan controlled at low ambient temperatures
- Predictive analysis of malfunctions
- Machine performance report
- Feet 100 mm kit

OPTIONAL

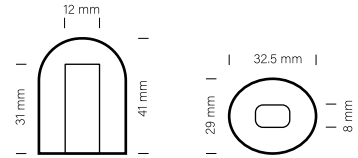
- Ozone sanitization cycle programmable
- Rainbow technology : Nanotechnological evaporator treatment
- IOT cloud connection

DATI TECNICI - SPECIFICATIONS

| | cond | comp. W | ABS. W | Fuse | Kwh/100Kg | I / h | kg | kg | |
|--------------------------|------|---------|--------|------|-----------|-------|------|----|----|
| JP50 F A AG 220-240/50/1 | | | 782 | 370 | 10 | 18.9 | 4.4 | 51 | 58 |
| JP50 F W AG 220-240/50/1 | | | 782 | 280 | 10 | 13.6 | 37.8 | 51 | 58 |



TIPO GHIACCIO / ICE TYPE



PCS / CYCLE
PZ/CICLO **35**

WEIGHT ICE
PESO GHIACCIO **21 g**

PRODUZIONE GHIACCIO /
ICE PRODUCTION **kg/24h**
lbs/24h

Raffreddamento ad Aria
Air Cooled Unit

| Temp. Aria Air Temp. | Temp. Acqua / Water Temp. | | | |
|-------------------------|---------------------------|-----------|-----------|-----------|
| °C | 32° | 21° | 15° | 10° |
| °F | 90° | 70° | 60° | 50° |
| 10° | 43 | 46 | 48 | 50 |
| 50° | 96 | 101 | 106 | 110 |
| 21° | 38 | 43 | 45 | 46 |
| 70° | 84 | 95 | 99 | 101 |
| 32° | 34 | 37 | 38 | 39 |
| 90° | 75 | 82 | 84 | 86 |
| 38° | 28 | 31 | 32 | 34 |
| 100° | 62 | 68 | 71 | 75 |

Raffreddamento ad Acqua
Water Cooled Unit

| Temp. Aria Air Temp. | Temp. Acqua / Water Temp. | | | |
|-------------------------|---------------------------|-----------|-----------|-----------|
| °C | 32° | 21° | 15° | 10° |
| °F | 90° | 70° | 60° | 50° |
| 10° | 44 | 47 | 48 | 49 |
| 50° | 97 | 104 | 106 | 108 |
| 21° | 40 | 43 | 45 | 46 |
| 70° | 88 | 95 | 99 | 101 |
| 32° | 37 | 41 | 42 | 43 |
| 90° | 82 | 90 | 93 | 95 |
| 38° | 35 | 36 | 38 | 39 |
| 100° | 77 | 79 | 84 | 86 |

Via del Lavoro, 9 31033 Castelfranco Veneto (TV) Tel.
 +39 0423.738452 Fax +39 0423.722811
 email: info@jolyice.it
 www.jolyice.it



50 Kg/24h



JP50 F

Fabbricatori di ghiaccio a cubetto cavo / Hollow cube Ice Makers:

JP23 nano - JP23 - JP25 - JP30 - JP36 - JP45 - JP50 - JP62 - JP80 - JP95 - JP150

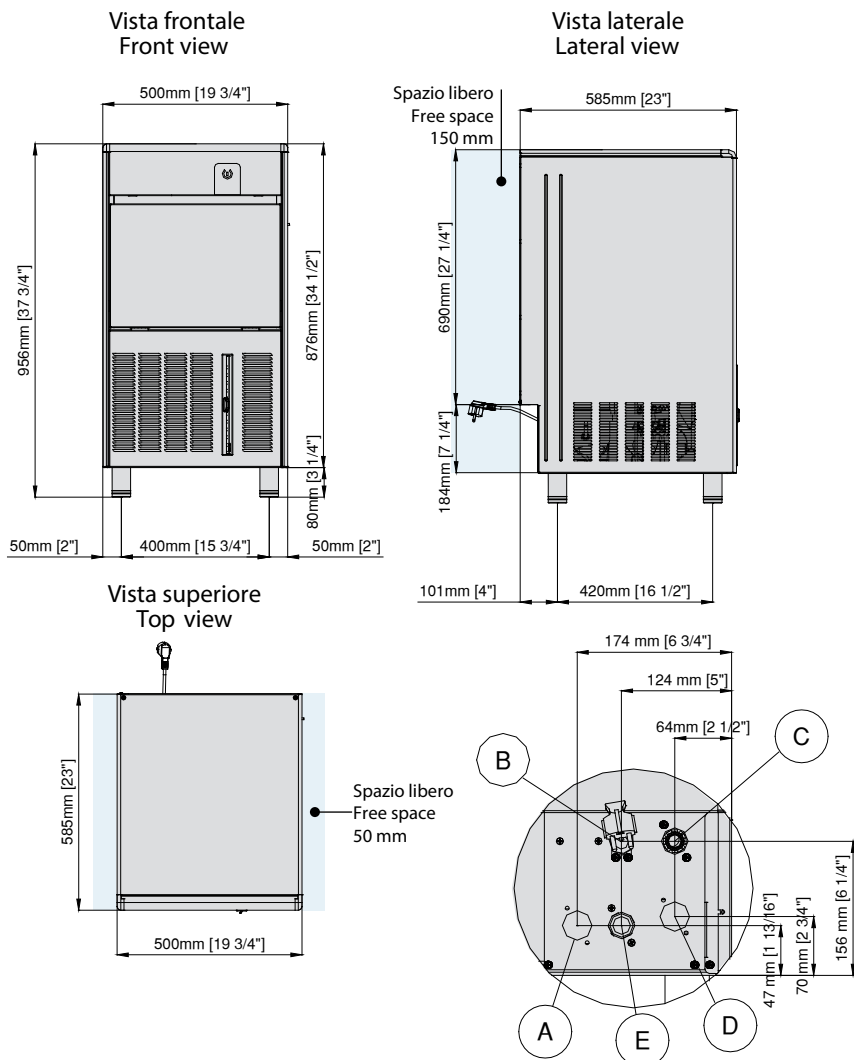
JP23 nano F - JP23 F - JP25 F - JP30 F - JP36 F - JP45 F - JP50 F - JP62 F - JP80 F - JP95 F - JP150 F

230V/1N/50Hz

Self contained

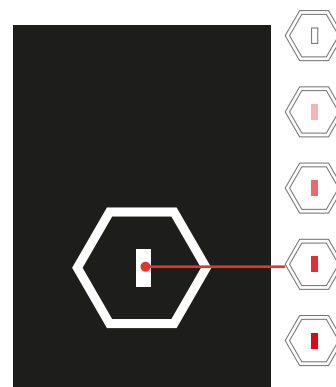
Paddle System

DIMENSIONI - DIMENSIONS



- A** Entrata acqua condensatore ad acqua - 3/4"gas OPTIONAL
Water inlet connection water condensation
 - B** Ingresso alimentazione elettrica
Electrical cable supply
 - C** Attacco scarico acqua Ø 20 mm
Water outlet connection
 - D** Uscita acqua condensatore ad acqua Ø 20 mm / Water outlet connection water condensation
 - E** Attacco entrata acqua - 3/4"gas / Water inlet connection
- Schuko plug
Spina schuko

TOUCH CONTROL



Capacitive Stand-by Reset control (led with continuous colors variation from white to red)

Pulsante Capacitivo di ripristino dello stand-by (led a variazione continua di colori dal bianco al rosso)

APP ICE WORLD

Permette il comando e il monitoraggio dei produttori di ghiaccio direttamente da smartphone / It allows the control and monitoring of the ice machines directly from a smartphone



Condizioni operative - Operating requirements

| | Min. | Max |
|--|---------------|---------------|
| Temp. Ambiente / Air Temperature | 10°C | 40°C |
| Temp. Acqua / Water Temperature | 5°C | 35°C |
| Press. Acqua / Water Pressure | 1 Bar (14psi) | 5 Bar (70psi) |
| Conducibilità acqua / Water conductivity | -- µS | -- µS |
| Alimentazione / Electrical supply | -10% | +10% |

| | |
|--------------------------------|----------|
| Calore espulso / Rejected Heat | 1006 W |
| Volume Aria / Air Volume | 500 m³/h |

Joly Ice