



30 Kg/24h

JP30 F

Fabbricatori di ghiaccio a cubetto cavo / Hollow cube Ice Makers:
 JP23 nano - JP23 - JP25 - JP30 - JP36 - JP45 - JP50 - JP62 - JP80 - JP95 - JP150
 JP23 nano F - JP23 F - JP25 F - JP30 F - JP36 F - JP45 F - JP50 F - JP62 F - JP80 F - JP95 F - JP150 F

230V/1N/50Hz
 Self contained
 Flaker System



CARATTERISTICHE

- Scocca in acciaio
- Condensazione ad aria o acqua
- Ciclo di lavaggio
- Produzione ghiaccio programmabile
- Tasto comandi capacitivo
- Segnalazione acustica e luminosa allarmi
- Report allarmi HACCP
- Regolazione livello ghiaccio deposito
- Collegamento USB per aggiornamento sw e scarico dati HACCP
- Ventilatore condensatore controllato alle basse temperature ambiente
- Analisi predittiva malfunzionamenti
- Report prestazioni apparecchiatura.

OPZIONALE

- Ciclo sanificazione programmabile con Ozono
- Trattamento nanotecnologico evaporatore con Rainbow technology
- Connessione cloud IOT
- Kit piedini 100 mm

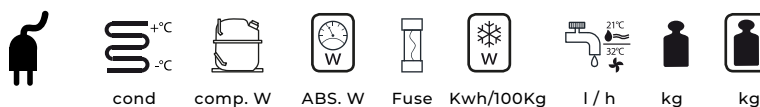
FEATURES

- Stainless steel construction
- Air or water condensation
- Cleaning cycle
- Programmable ice production
- Touch control
- Acoustic and luminous alarms
- Report HACCP alarms
- Storage bin ice level adjustment
- USB connection for software update and HACCP data download
- Condenser fan controlled at low ambient temperatures
- Predictive analysis of malfunctions
- Machine performance report.

OPTIONAL

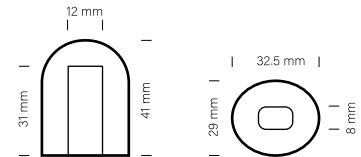
- Ozone sanitization cycle programmable
- Rainbow technology : Nanotechnological evaporator treatment
- IOT cloud connection
- Feet 100 mm kit

DATI TECNICI - SPECIFICATIONS



JP30 F	A AG	220-240/50/1	475	265	10	24.3	2.1	32	39
JP30 F	W AG	220-240/50/1	475	195	10	16.5	25.8	32	39

TIPO GHIACCIO / ICE TYPE



PCS / CYCLE
 PZ/CICLO **20**

WEIGHT ICE
 PESO GHIACCIO **21 g**

PRODUZIONE GHIACCIO /
 ICE PRODUCTION **kg/24h**
lbs/24h

Raffreddamento ad Aria
 Air Cooled Unit

Temp. Aria Air Temp.	Temp. Acqua / Water Temp.			
°C	32°	21°	15°	10°
°F	90°	70°	60°	50°
10°	23	26	28	30
50°	51	57	62	66
21°	20	23	25	27
70°	44	51	55	60
32°	15	18	20	22
90°	33	40	44	49
38°	12	15	17	18
100°	26	33	37	40

Raffreddamento ad Acqua
 Water Cooled Unit

Temp. Aria Air Temp.	Temp. Acqua / Water Temp.			
°C	32°	21°	15°	10°
°F	90°	70°	60°	50°
10°	21	24	25	27
50°	46	53	55	60
21°	20	23	24	25
70°	44	51	53	55
32°	19	22	23	24
90°	42	49	51	53
38°	17	20	22	23
100°	37	44	49	51

Via del Lavoro, 9 31033 Castelfranco Veneto (TV) Tel.
 +39 0423.738452 Fax +39 0423.722811
 email: info@jolyice.it
 www.jolyice.it



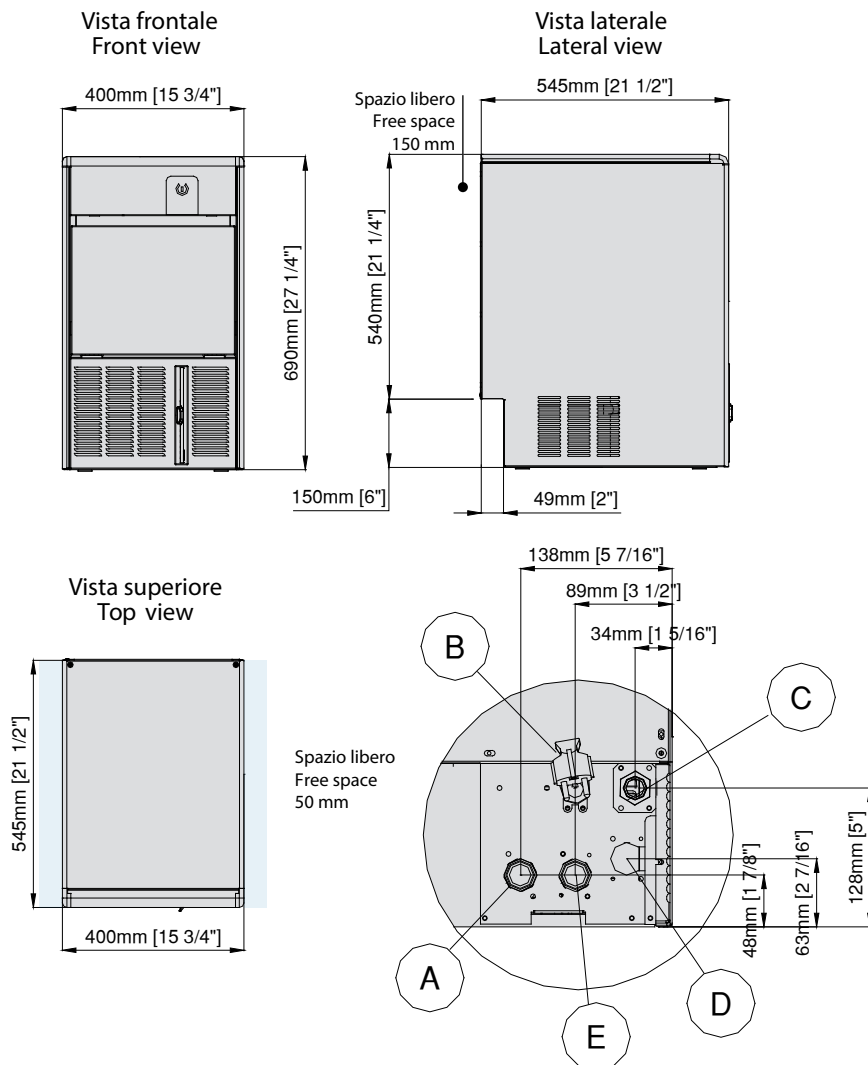
30 Kg/24h

JP30 F

Fabbricatori di ghiaccio a cubetto cavo / Hollow cube Ice Makers:
JP23 nano - JP23 - JP25 - JP30 - JP36 - JP45 - JP50 - JP62 - JP80 - JP95 - JP150
JP23 nano F - JP23 F - JP25 F - JP30 F - JP36 F - JP45 F - JP50 F - JP62 F - JP80 F - JP95 F - JP150 F

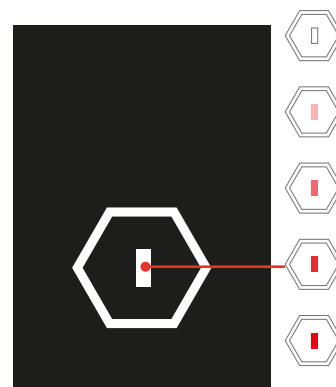
230V/1N/50Hz
Self contained
Flaker System

DIMENSIONI - DIMENSIONS



- A** Entrata acqua condensatore ad acqua - 3/4"gas OPTIONAL
Water inlet connection water condensation
 - B** Ingresso alimentazione elettrica
Electrical cable supply
 - C** Attacco scarico acqua Ø 20 mm
Water outlet connection
 - D** Uscita acqua condensatore ad acqua Ø 20 mm / Water outlet connection water condensation
 - E** Attacco entrata acqua - 3/4"gas / Water inlet connection
- Schuko plug
Spina schuko
- Kit 4 Feet
Kit 4 piedini
Ø50mm H100-120 mm (optional)

TOUCH CONTROL



Capacitive Stand-by Reset control (led with continuous colors variation from white to red)

Pulsante Capacitivo di ripristino dello stand-by (led a variazione continua di colori dal bianco al rosso)

APP ICE WORLD

Permette il comando e il monitoraggio dei produttori di ghiaccio direttamente da smartphone / It allows the control and monitoring of the ice machines directly from a smartphone



Condizioni operative - Operating requirements

	Min.	Max
Temp. Ambiente / Air Temperature	10°C	40°C
Temp. Acqua / Water Temperature	5°C	35°C
Press. Acqua / Water Pressure	1 Bar (14psi)	5 Bar (70psi)
Conducibilità acqua / Water conductivity	>10 µS	
Alimentazione / Electrical supply	-10%	+10%

Calore espulso / Rejected Heat	585 W
Volume Aria / Air Volume	300 m³/h

Joly Ice