



165 Kg/24h



JF160C

Fabbricatori di ghiaccio granulare / Flakers Ice Makers:
 JF95C - JF130C - JF160C - JF200C - JF125 - JF205 - JF305 - JF505 - JF1005
 JF95C F - JF130C F - JF160C F - JF200C F - JF125 F - JF205 F - JF305 F - JF505 F - JF1005 F

230V/1N/50Hz
 Self contained
 Flaker System



CARATTERISTICHE

- Scocca in acciaio
- Condensazione ad aria o acqua
- Tasto comandi capacitivo
- Segnalazione acustica e luminosa allarmi
- Report allarmi HACCP
- Regolazione umidità ghiaccio
- Regolazione livello ghiaccio deposito
- Collegamento USB per aggiornamento sw e scarico dati HACCP
- Ventilatore condensatore controllato alle basse temperature ambiente
- Analisi predittiva malfunzionamenti
- Report prestazioni apparecchiatura
- Kit piedini 100 mm
- Connessione cloud IOT
- Produzione ghiaccio programmabile
- Filtro aria estraibile e lavabile
- Aspirazione ed espulsione frontale dell'aria

OPZIONALE

- Ciclo sanificazione programmabile con Ozono

FEATURES

- Stainless steel construction
- Air or water condensation
- Touch control
- Acoustic and luminous alarms
- Report HACCP alarms
- Ice humidity adjustment
- Storage bin ice level adjustment
- USB connection for software update and HACCP data download
- Condenser fan controlled at low ambient temperatures
- Predictive analysis of malfunctions
- Machine performance report
- Feet 100 mm kit
- IOT cloud connection
- Programmable ice production
- Removable and washable air filter
- Front air intake and expulsion

OPTIONAL

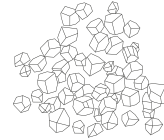
- Ozone sanitization cycle programmable

DATI TECNICI - SPECIFICATIONS

	cond	comp. W	ABS. W	Fuse	Kwh/100Kg	l/h	kg	kg
JF160C A AG 220-240/50/1								
JF160C A AG 220-240/50/1		665	610	10	11.3	5.4	65	72
JF160C W AG 220-240/50/1		665	580	10	7.90	59.5	65	72



TIPO GHIACCIO / ICE TYPE



PERCENTUALE ACQUA RESIDUA

25 %

ICE CONTAINS RESIDUAL WATER

PRODUZIONE GHIACCIO / ICE PRODUCTION

kg/24h
lbs/24h

Raffreddamento ad Aria
Air Cooled Unit



Temp. Aria Air Temp.	Temp. Acqua / Water Temp.			
°C	32°	21°	15°	10°
°F	90°	70°	60°	50°
10°	139	150	158	165
50°	306	331	348	364
21°	134	144	150	156
70°	295	317	331	344
32°	120	130	136	143
90°	264	287	300	315
38°	110	120	126	132
100°	242	264	278	291

Raffreddamento ad Acqua
Water Cooled Unit



Temp. Aria Air Temp.	Temp. Acqua / Water Temp.			
°C	32°	21°	15°	10°
°F	90°	70°	60°	50°
10°	151	158	164	168
50°	333	348	362	370
21°	146	154	160	162
70°	322	340	353	357
32°	138	148	153	155
90°	304	326	337	342
38°	132	144	148	150
100°	291	317	326	331

Via del Lavoro, 9 31033 Castelfranco Veneto (TV) Tel.
 +39 0423.738452 Fax +39 0423.722811
 email: info@jolyice.it
 www.jolyice.it



157 Kg/24h

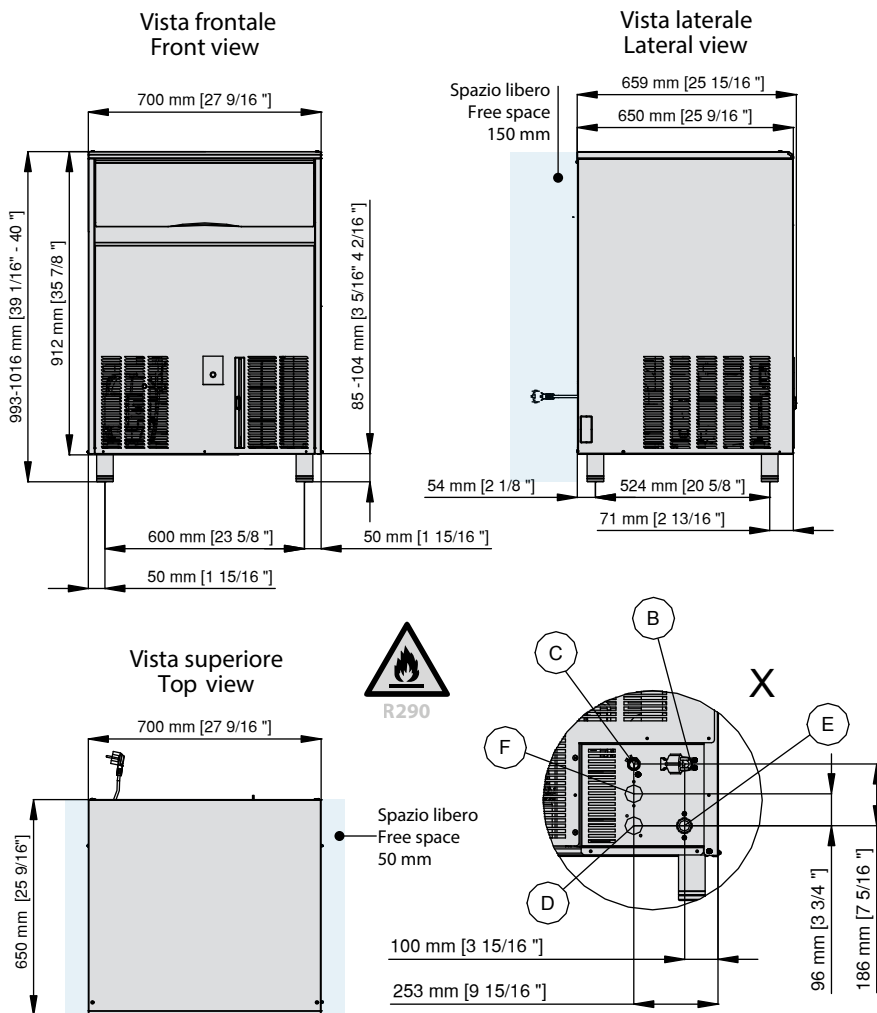


JF160C

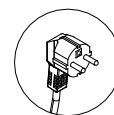
Fabbricatori di ghiaccio granulare / Flakers Ice Makers:
 JF95C - JF130C - JF160C - JF200C - JF125 - JF205 - JF305 - JF505 - JF1005
 JF95C F - JF130C F - JF160C F - JF200C F - JF125 F - JF205 F - JF305 F - JF505 F - JF1005 F

230V/1N/50Hz
 Self contained
 Flaker System

DIMENSIONI - DIMENSIONS



- B** Ingresso alimentazione elettrica / Electrical cable supply
- C** Attacco scarico acqua Ø 20 mm / Water outlet connection
- D** Uscita acqua condensatore ad acqua Ø 20 mm / Water outlet connection water condensation
- E** Attacco entrata acqua - 3/4"gas / Water inlet connection
- F** Entrata acqua condensatore ad acqua - 3/4"gas OPTIONAL / Water inlet connection water condensation

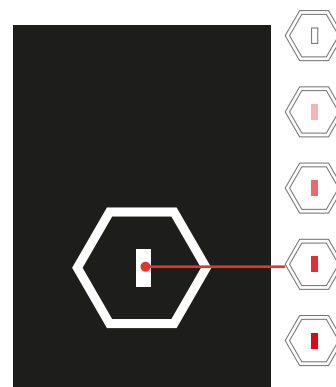


Schuko plug
 Spina schuko



Kit 4 Feet
 Kit 4 piedini
 Ø50mm H100-120 mm

TOUCH CONTROL

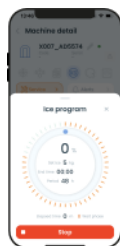


Capacitive Stand-by Reset control (led with continuous colors variation from white to red)

Pulsante Capacitivo di ripristino dello stand-by (led a variazione continua di colori dal bianco al rosso)

APP ICE WORLD

Permette il comando e il monitoraggio dei produttori di ghiaccio direttamente da smartphone / It allows the control and monitoring of the ice machines directly from a smartphone



Condizioni operative - Operating requirements

	Min.	Max
Temp. Ambiente / Air Temperature	10°C	40°C
Temp. Acqua / Water Temperature	5°C	35°C
Press. Acqua / Water Pressure	1 Bar (14psi)	5 Bar (70psi)
Conducibilità acqua / Water conductivity		>10 µS
Alimentazione / Electrical supply	-10%	+10%

Calore espulso / Rejected Heat	2218 W
Volume Aria / Air Volume	300 m³/h

Joly Ice